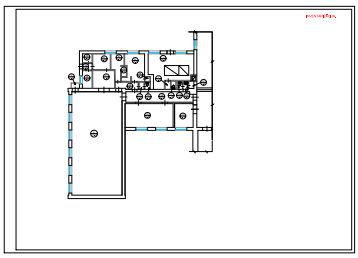

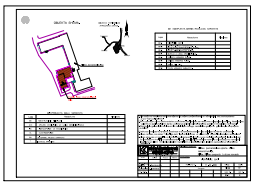

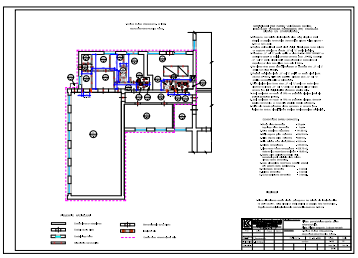

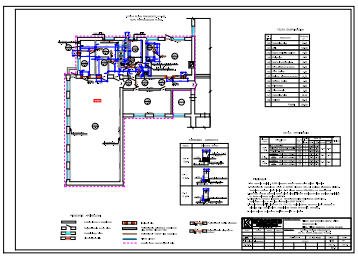

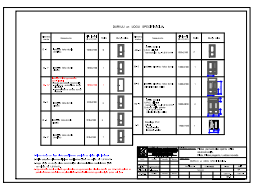

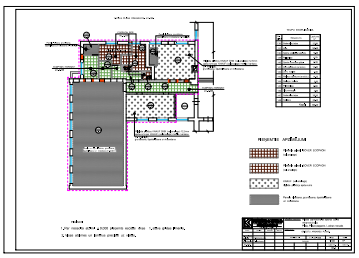

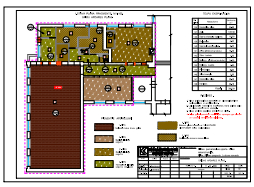

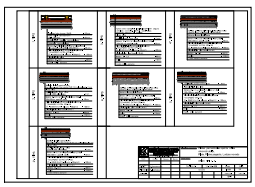

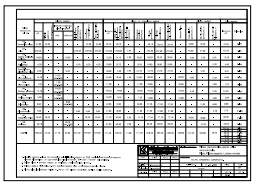

OBJEKTA SHĒMA.

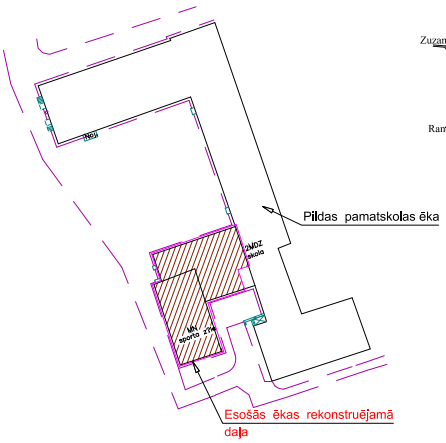

OBJEKTA TERITORIJAS ATRAŠANĀS SHĒMA.

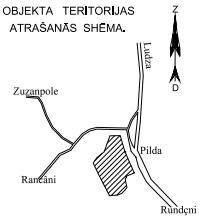

BK KOMPLEKTA DARBA RASĒJUMU SARAKSTS

Lapa	Nosaukums	Piezīmes
BK-1	VISPĀRĪGIE DATI	
BK-2	1.STĀVA PLĀNA FRAGMENTS. NOJAUCĀMO KONSTRUKCIJU PLĀNS.	
BK-3	1.STĀVA PLĀNA FRAGMENTS. TELPU PĀRPLĀNOJUMA PLĀNS.	
BK-4	DURVJU un LOGU SPECIFIKĀCIJA.	
BK-5	GRIESTU APDARES PLĀNS.	
BK-6	GRĪDAS APDARES PLĀNS.	
BK-7	GRĪDU TIPI 1 - 5.	
BK-8	TELPU APDARES SARAKSTS .	

BŪVPROJEKTA DAĻU SARAKSTS

Lapa	Nosaukums	Piezīmes
BK	KONSTRUKTĪVIE RISINĀJUMI	
AVK	APKURE, VENTILĀCIJA UN GAISA KONDICIONĒŠANA	
ŪK	ŪDENSAPGĀDE UN KANALIZĀCIJA	
EL	ELEKTROAPGĀDE	
BA	BŪVDARBU APJOMU SARAKSTS	
T	IZMAKSU APRĒĶINS	

1.Šis rasējumu komplekts nav izmantojams citu objektu projektēšanai un būvniecībai bez saskaņošanas ar a/s "Komunālprojekts";
2.Būvuzņēmējam, pirms jebkura darba uzsākšanas jāpārliecinās par rasējumos sniegtajiem izmēriem. Neatbilstības vai pretrunu gadījumā pirms darbu uzsākšanas griezties pie būvprojekta autoriem neskaidrību novēršanai;
3.Raksturīgie (galvenie) izmēri nevar tikt nolasīti pēc mēroga, neskaidrību gadījumā griezties pie būvprojekta autoriem;
4.Jebkuras izmaiņas būvprojektā jāsaskaņo ar būvprojekta autoriem līdz attiecīgo būvdarbu uzsākšanai;
5.Visas norādes, kas dotas "Vispārīgo datu" lapā attiecināmas uz visiem šajā sējumā izvietotajiem rasējumiem;
6.Visas atsauces uz materiālu un izstrādājumu izgatavotāju firmām, kuras norādītas būvprojektā, liecina tikai par šo izstrādājumu kvalitāti un apkalpošanas līmeni. Specifikācijās norādīto materiālu un izstrādājumu nomaiņa ir iespējama ar citiem tehniski analogiem materiāliem un izstrādājumiem, iepriekš saskaņojot ar būvprojekta autoriem.

KOMUNĀLPROJEKTS
BŪVKOMERSANTA
REĢISTR.Nr.2687 - R

Būvobjekta nosaukums: Pildas pamatskolas sporta zāles rekonstrukcija, Pilda, Pildas pagasts, Ludzas novads

Lapas saturs: VISPĀRĪGIE DATI

Amats	Uzvārds	Paraksts	Datums						
Būvprojekta vadītāja	T.Šestakovska			Pasūtījuma Nr.		11 - 34 - 008		Mērogs	Stadija
Būvinženiere	T. Ivenkova			Saskaņots				1:100	TP
Arh. reg.Nr.								Lapas Nr.	Lapu sk.
								BK-1	8

1.STĀVA PLĀNA FRAGMENTS. M 1:100.

NOJAUCĀMO KONSTRUKCIJU PLĀNS.

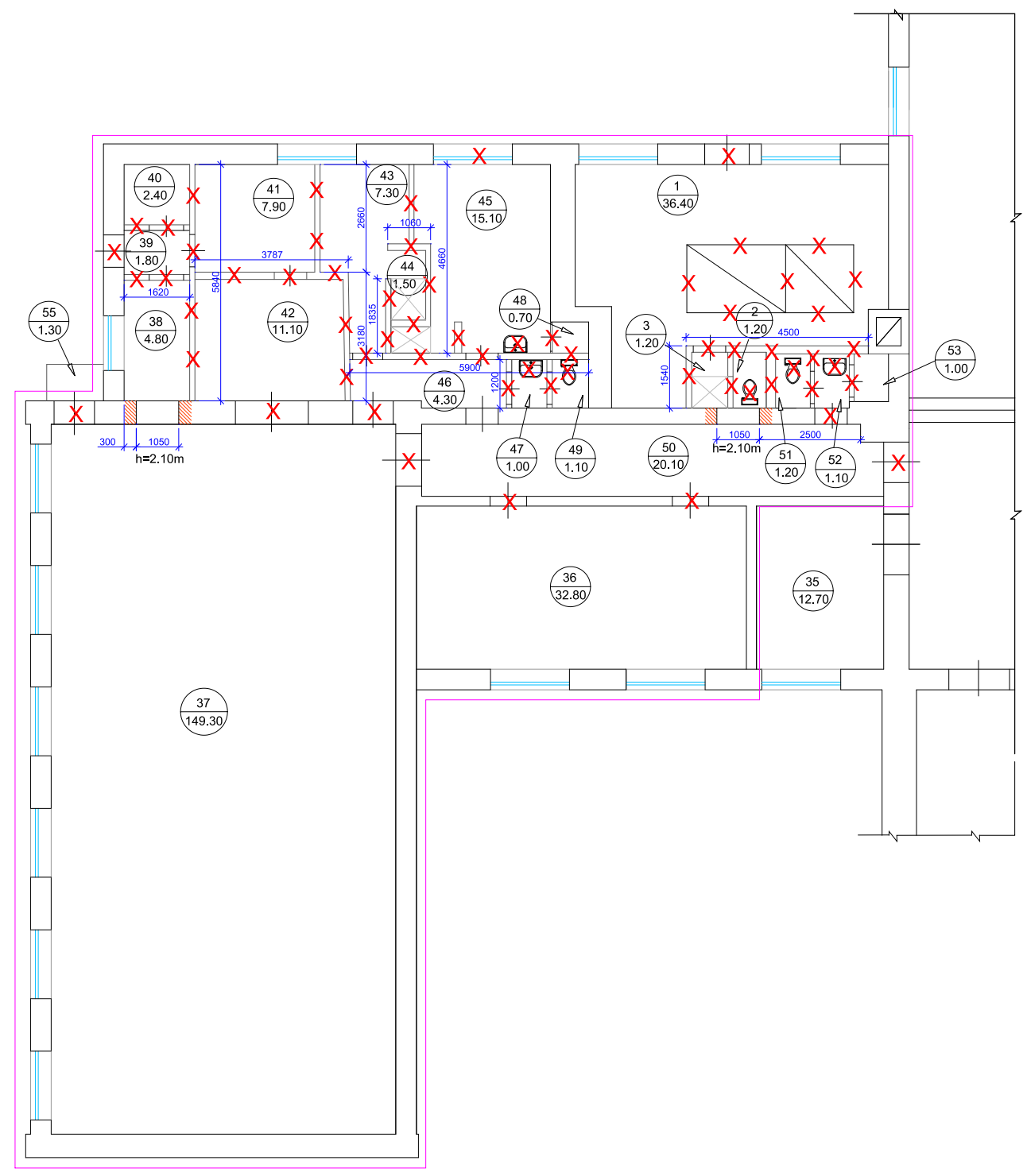

NORĀDĪJUMI PAR DARBU VEIKŠANAS SECĪBU, IEBŪVĒJOT TĒRAUDA PĀRSEDZES (PR) ESOŠAJĀS SIENĀS UN STARPSIENĀS .

1. Pārsegumu, kas balstās virs izkaļamās ailas, vajag stingri un droši atbalstīt uz pagaidu konstrukcijas (konstrukcijas platums = ailas platums + 0.5m uz katru pusi.)
2. Projekta atzīmes līmenī esošā sienā rūpīgi jāizkaļ grope, kuras dziļums un augstums atkarīgs no tērauda ,,U" vai " L" profila izmēriem.
3. Pārsedzes ,,U" vai "L" profilu apvilkt ar sietu Nr.10-1 GOST 3826-82* un uzstādīt to gropē uz svaigi uzmestas cementa javas ,,M-100". Uzstādīto ,,U" vai "L" profilu stingri nokīlē (starp pārsedzi un esošo sienu vai starpsienu) ar cieta koka ķīļiem, kuru solis ir 0,5m.
4. No sienas otras puses tāpat jāizkaļ grope un jāuzstāda otrs ,,U" vai L" profils kurš tāpat jānoķīlē.
5. Projektā norādītajās vietās ,,U" vai "L" profilā un esošā sienā izurbt urbumus d=19mm. Ailām bēz augšējās pieduras abus ,,U" vai "L" profilus savstarpēji savilkt ar bultskrūvēm.
6. Tālāk aizpilda visas šuves starp ,,U" vai "L" profilu un esošo sienu (izņemot šuvi starp ,,U" vai "L" profilu un izkaļamo aili) ar stingru cementa javu, ļoti rūpīgi aizpildot pārsedzes atbalsta daļu.
7. Javai sasniedzot ne mazāk kā 50% no projektētās stiprības, izkaļ ailu projektā paredzētos izmēros.
8. Javai sasniedzot ne mazak kā 70% no projektētās stiprības, demontē pagaidu konstrukciju, uz kuras bija atbalstīts esošais pārsegums.
9. Tālāk veic terauda pārsedzes virsmu apmešanu ar cementa javu. Izpildot šos darbus, stingri jāievēro drošības tehnikas prasības celtniecībā .

DEMONTĀŽAS DARBU SARAKSTS :

1. Durvju bloku demontāža - 23 gab.
   Logu logu bloku demontāža - 1 gab.
2. Mūra starpsienu nojaukšana - 141,60 m2.
3. Dēļu seguma grīdu nojaukšna - 256,10 m2.
4. Flīžu seguma grīdu nojaukšna - 8,00 m2.
5. Ailu kalšāna mūra sienā (380mm) - 2,25 m3.
6. Griestu nomazgāšana - 149,30 m2.
7. Sienu vecas krāsas nomazgāsana - 528,70 m2.
   Apdares flīzu noņemšana no sienām - 18,80 m2.
8. Sporta zāles aprīkojuma (futbola vārti, basketbola grozi, voleibola siets, zviedru sienas, troses) demontāža.
9. Logu aizsargsieta noņemšana (uzstādīt atpakaļ pēc apdares darbu pabeigšanas).
10. Klozetpodu demontāža - 3 kompl.
11. Izlietņu demontāža - 4 kompl.
12. Dušas aprīkojuma demontāža - 3 kompl..

PIEZĪMES:

1. Pirms ailu kalšanas esošās sienās , pārsegumus kas balstās virs izkaļamās ailas no abām pusēm , vajag stingri un droši atbalstīt uz pagaidu koka konstrukcijas . Pagaidu konstrukcijai nepieciešamais kokmateriālu daudzums 0.30 m3.

PIEŅEMTIE APZĪMĒJUMI

- Esošās sienas un starpsienas
- Esošais durvju bloks
- Esošais logu bloks
- Nojaucāmās konstrukcijas
- Demontējamais durvju bloks
- Izkaļamā aila
- Esošās ēkas rekonstruējamā daļa

KOMUNĀLPROJEKTS BŪVKOMERSANTA REĢISTR.Nr.2687 - R				Būvobjekta nosaukums	Pildas pamatskolas sporta zāles rekonstrukcija, Pilda, Pildas pagasts, Ludzas novads		
Amats	Uzvārds	Paraksts	Datums	Lapas saturs	1.STĀVA PLĀNA FRAGMENTS. NOJAUCĀMO KONSTRUKCIJU PLĀNS.		
Būvprojekta vadītāja	T.Šestakovska			Pasūtījuma Nr.	11 - 34 - 008	Mērogs	Stadīja
Būvinženiere	T. Ivenkova			Saskaņots		1:100	TP
Arh. reg.Nr.						Lapas Nr.	Lapu sk.
						BK-2	

1.STĀVA PLĀNA FRAGMENTS. M 1:100.
TELPU PĀRPLĀNOJUMA PLĀNS.

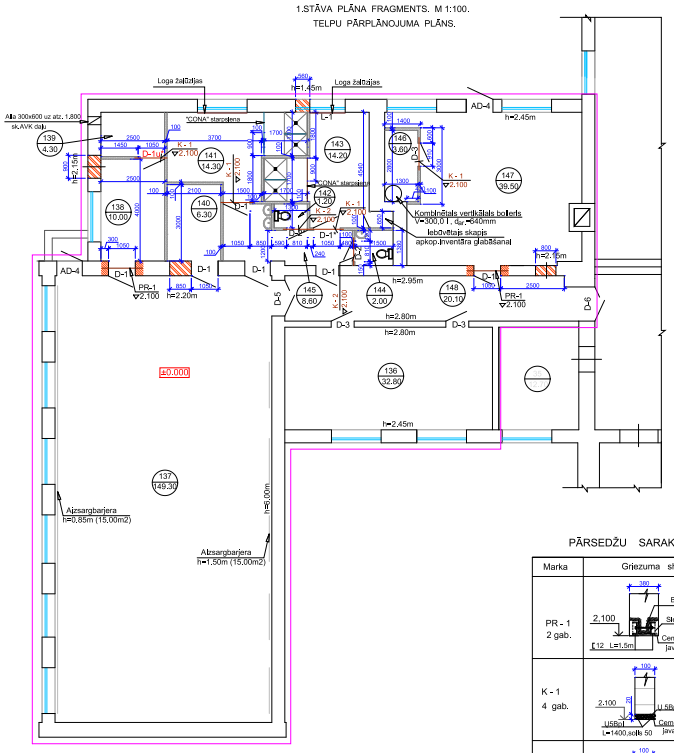

TELPU EKSPLIKĀCIJA

Nr. plānā	Nosaukums	Laukums m^2
136	Nodarbību telpa	32.80
137	Zāle	149.30
138	Sporta skolotāja kabinets	10.00
139	Palīgtelpa	4.30
140	Sporta inventāra glab.	6.30
141	Zēnu ģērbtuve (ar dušu)	14.30
142	Zēnu tualete	1.20
143	Meiteņu ģērbtuve (ar dušu)	14.20
144	Meiteņu tualete	2.00
145	Priekštelpa	8.60
146	Siltummezgls	3.60
147	Nodarbību telpa	39.50
148	Koridors	20.10
	Kopā:	306.20

METĀLA SPECIFIKĀCIJA

Elementu marka	Šķērsgriezums mm	Garums, mm	Skaits (vienam elem.)	Masa, kg poz.	Masa, kg poz. kopā	Masa, kg markas	Masa, kg markas kopā	Piezīmes
PR - 1 2 gab.	[12 VS 8240 - 89	1500	2	15,60	31,20	34,30	68,60	
	Bultskrūve M16 ar uzgr. un paķ.	280	2	0,55	1,10			
	Sav.elem. - 40x4	300	4	0,50	2,00			
K - 1 5 gab.	1400 / 58pl. GOST14098-85	1400	2	0,44	0,44	0,54	2.70	
	100 / 58pl. GOST14098-85	100	6	0,10	0,10			
K - 2 2 gab.	1200 / 58pl. GOST14098-85	1200	2	0,38	0,38	0,48	0,96	
	100 / 58pl. GOST14098-85	100	5	0,10	0,10			

PĀRSEDŽU SARAKSTS

Marka	Griezuma shēma
PR - 1 2 gab.	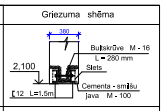
K - 1 4 gab.	
K - 2 2 gab.	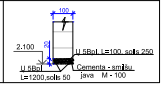

Piezīmes:

1. Par nosacīto atzīmi ± 0.000 pieņemts esošās sporta zāles grīdas līmenis.
2. Projektējamās starpsienas mūrēt ar AEROC Element 100 (vai analogs) gāzbetona blokiem. Starpsienu uzbūves vietās ierīkot B-15 klases betona 500x300(h) mm betonējumu.
3. Ieb.dvējot tīrauda pārsedzi esošā sienā, stingri jāievēro drošības tehnikas prasības celtniecībā un darbu veikšanas secību (sk.BK-2).
4. Stiegrojuma karkasus izgatavot ar kontakt-punktveida metināšanas paņēmienu. Metināšanu veikt ar –42 tipa elektrodiem GOST 9467-75*
5. Inženierkomunikāciju sistēmam (UK, AVK, EL) nepieciešamos caurumus izkalt saskaņā ar attiecīgo daļu norādījumiem, nepaslīktinot nesošo konstrukciju nestspēju.
6. Visas atzīmes un izmērus papildus precizēt uz vietās.

PIEŅEMTIE APZĪMĒJUMI

- Esošās sienas un starpsienas
- Projektējamais durvju bloks
- Esošais logu bloks
- Aizmūrējamā aila
- Izkaļamā aila
- Projektējamās gāzbetona starpsienas (tipa AEROC Element 100)
- Projektējamā "CONA" tipa starpsiena
- Plāves aizkars
- Esošās ēkas rekonstruējamā daļa
- PR - 1 / 2,100 — Projektējamā metāla pārsedze
- K - 1 / 2,100 — Projektējamais stiegrojuma karkass

BŪVPROJEKTI ĪPAŠNIEKS BŪVKONTRAKTORS REĢISTRA Nr.2687 - R				Būvobjekta nosaukums	Pilldas pamatskolas sporta zāles rekonstrukcija, Pilda, Pilldas pagasts, Ludzas novads			
Amats	Uzvārds	Paraksts	Datums	Lapas saturs	1.STĀVA PLĀNA FRAGMENTS. TELPU PĀRPLĀNOJUMA PLĀNS.			
Būvprojekta vadītāja	T.Šestakovska			Pasūtījuma Nr.	11 - 34 - 008	Mērogs	Stadija	
Būvinženiere	T. Ivenkova			Saskaņots		1:100	TP	
Arh. reģ.Nr.						Lapas Nr.	Lapu sk.	
						BK-3		

DURVJU un LOGU SPECIFIKĀCIJA.

Elementu marka	Nosaukums	Ailu izmēri (B x H) mm	Skaits	Durvju skice
D - 1	Iekšējās koka durvis (kreisās)	1050x2100	6	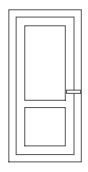
D - 1*	Iekšējās koka durvis (labās)	1050x2100	1	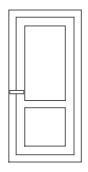
D - 1u*	Iekšējās EI-30 ugunsdrošās durvis (labās): tērauda ugunsdrošā konstrukcija - aprīkot ar automātisko durvju aizvērēju; - nokomplektēt ar atvērtu durvju fiksatoru;	1050x2100	1	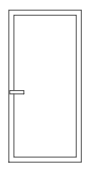
D - 2	Iekšējās koka durvis (labās)	810x2100	2	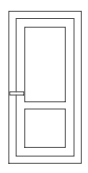
D - 3	Iekšējās koka durvis (labās)	910x2100	2	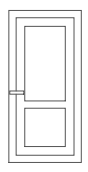
D - 3*	Iekšējās koka durvis (kreisās)	910x2100	1	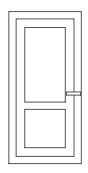

Elementu marka	Nosaukums	Ailu izmēri (B x H) mm	Skaits	Durvju skice
AD - 4	Ārējās durvis : 1) PVC siltinātā konstrukcija k_w=1,8 W /m*K;	1050x2100	2	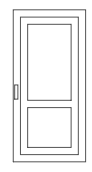
D - 5	Iekšējās divvērtņu koka durvis	1400x2100	1	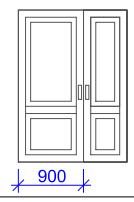
D - 6	Iekšējās divvērtņu koka durvis (triecienizturīgs stikls)	1400x2700	1	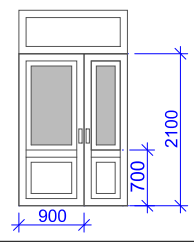
AD - 7	Ārējās durvis : 1) PVC siltinātā konstrukcija k_w=1,8 W /m*K; 2) durvju stikla pakete k_w=1,6 W /m*K; (triecienizturīgs stikls)	1800x2850	2	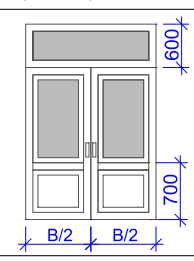
L-5	Paketlogs PVC krāsa: ārpusē - balta iekšpusē - balta	1400x1450	1	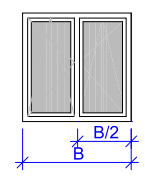

1. Pirms durvju un loga bloku pasūtīšanas precīzēt uz vietās ailu izmērus.
2. Stikla paķetēm siltumcaurlaidības koeficientam jābūt ne vairāk , kā 1,6 W/m*K.
3. Loga rāmja un durvju bloku konstrukcijas siltumcaurlaidības koeficientam jābūt ne vairāk, kā 1,8 W/m*K.
4. Ugunsdrošās durvis ar EI-30 ugunsizturību un ugunsreakcijas klasi ne zemāk par A2-s1,d0 aprīkot ar pašaizvēršanas mehānismu un piedurlīstēm. Montāžai izmantot ugunsizturīgās putas vai javu.

KOMUNALPROJEKTS
BŪVKOMERSANTA
REĢISTR.Nr.2687 - R

Būvobjekta nosaukums	Pildas pamatskolas sporta zāles rekonstrukcija, Pilda, Pildas pagasts, Ludzas novads				
Lapas saturs	DURVJU un LOGU SPECIFIKĀCIJA.				
Amats	Uzvārds	Paraksts	Datums		
Būvprojekta vadītāja	T.Šestakovska			Pasūtījuma Nr. 11-34-008	Mērogs
Būvinženiere	T.Ivenkova			Saskaņots	Stadija TP
Arh. reg.Nr.	Uzvārds	Paraksts	Datums	Lapas Nr. BK-4	Lapu sk.

1.STĀVA PLĀNA FRAGMENTS. M 1:100.

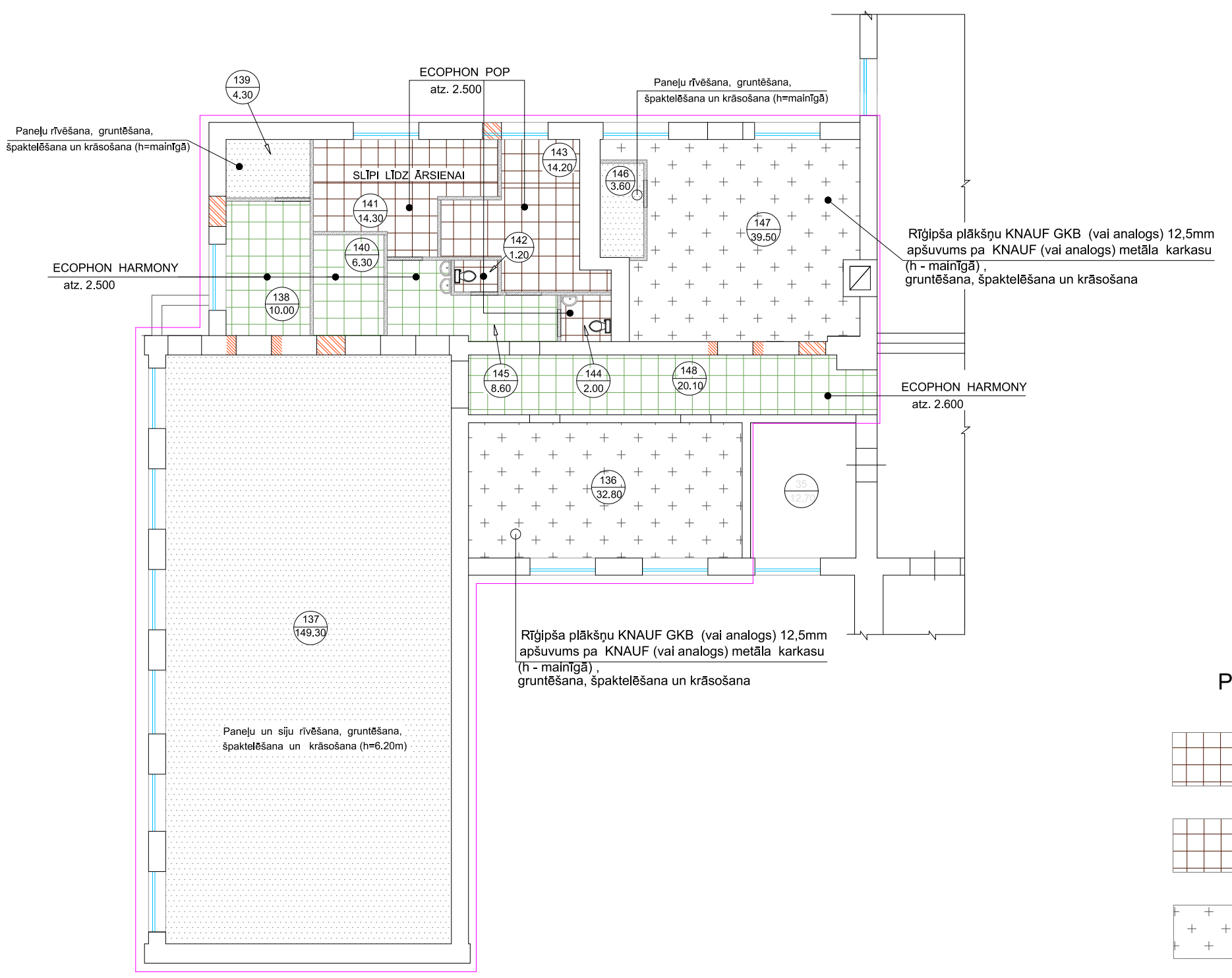

TELPU EKSPLIKĀCIJA

Nr. plānā	Nosaukums	Laukums m^2
136	Nodarbību telpa	32.80
137	Zāle	149.30
138	Sporta skolotāja kabinets	10.00
139	Palīgtelpa	4.30
140	Sporta inventāra glab.	6.30
141	Zēnu ģērbtuve (ar dušu)	14.30
142	Zēnu tualete	1.20
143	Meiteņu ģērbtuve (ar dušu)	14.20
144	Meiteņu tualete	2.00
145	Priekštelpa	8.60
146	Siltummezgls	3.60
147	Nodarbību telpa	39.50
148	Koridors	20.10
	Kopā:	306.20

PIEŅEMTIE APZĪMĒJUMI

Piekārtie griesti ISOVER ECOPHON (vai analogs)

Piekārtie griesti ISOVER ECOPHON (vai analogs)

KNAUF (vai analogs) rīģipša plākšņu apšuvums

Paneļu rīvēšana, gruntēšana, špaktelēšana un krāsošana

PIEZĪMES:

1. Par nosacīto atzīmi ± 0,000 pieņemts esošās ēkas 1. stāva grīdas līmenis.
2. Visas atzīmes un izmērus precīzēt uz vietās.

KOMUNĀLPROJEKTS
BŪVKOMERSANTA
REĢISTR.Nr.2687 - R

Amats	Uzvārds	Paraksts	Datums
Būvprojekta vadītāja	T.Šestakovska		
Būvinženiere	T. Ivenkova		
Arh. reg.Nr.			

Būvobjekta nosaukums: Pildas pamatskolas sporta zāles rekonstrukcija, Pilda, Pildas pagasts, Ludzas novads

Lapas saturs: GRIESTU APDARES PLĀNS.

Pasūtījuma Nr.	11 - 34 - 008	Mērogs	Stadija
Saskaņots		1:100	TP
		Lapas Nr.	Lapu sk.
		BK-5	

1.STĀVA PLĀNA FRAGMENTS. M 1:100.
GRĪDU APDARES PLĀNS.

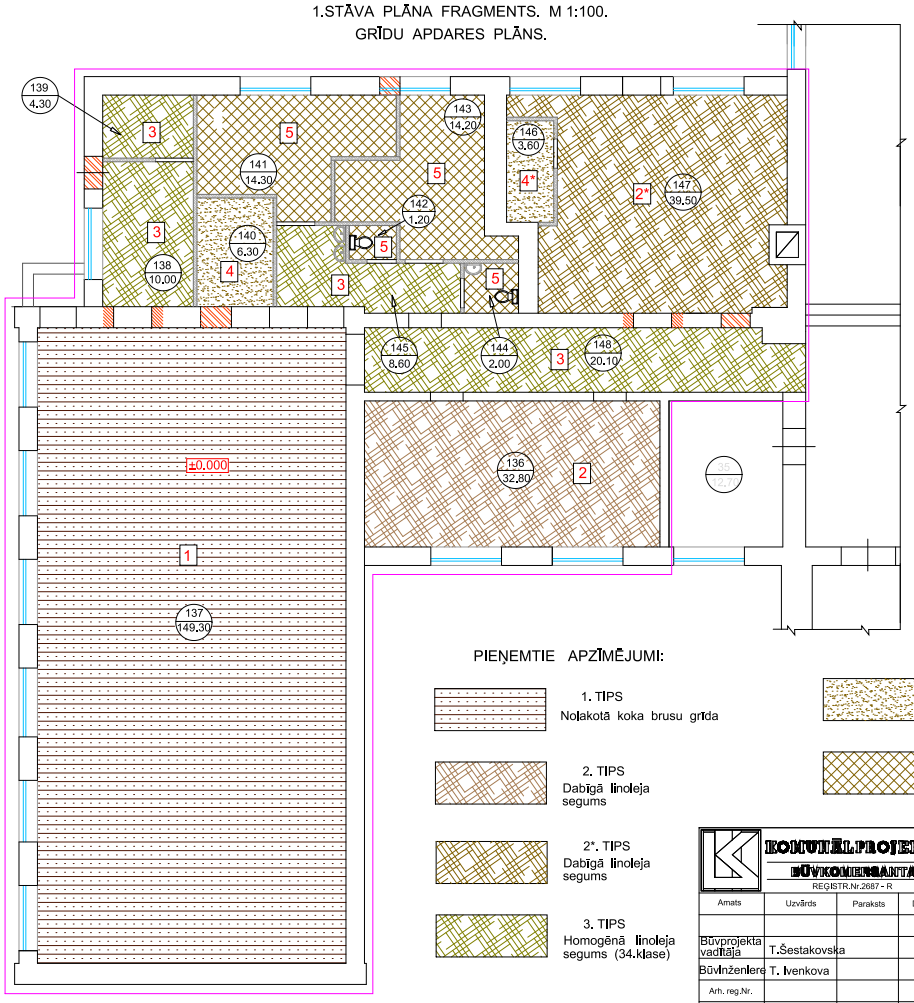

TELPU EKSPLIKĀCIJA

Nr. plānā	Nosaukums	Laukums m²
136	Nodarbību telpa	32.80
137	Zāle	149.30
138	Sporta skolotāja kabīnets	10.00
139	Palīgtelpa	4.30
140	Sporta inventāra glab.	6.30
141	Zēnu ģērbtuve (ar dušu)	14.30
142	Zēnu tualete	1.20
143	Meiteņu ģērbtuve (ar dušu)	14.20
144	Meiteņu tualete	2.00
145	Priekštelpa	8.60
146	Siltummezgls	3.60
147	Nodarbību telpa	39.50
148	Koridors	20.10
	Kopā:	306.20

PIEZĪMES .

1. Visus grīdas gulšņus apstrādāt ar aizsarglīdzekļiem (antiseptiķiem un antipireniem).
2. Lai aizsargāt koksni no trupēšanas, starp gulšņa galu un sienu atstāt 6 cm atstarpi.
3. Visas atzīmes papildus precizēt uz vietās.
4. 1.tipa grīdai paredzēt ventilācijas spraugas gar sienām un uzstādīt ventilējamās grīdlistes.

PIEŅEMTIE APZĪMĒJUMI:

1. TIPS
Noļakotā koka brusu grīda

2. TIPS
Dabīgā linoleja segums

2*. TIPS
Dabīgā linoleja segums

3. TIPS
Homogēnā linoleja segums (34.klase)

4. TIPS
Betona grīda krāsotā ar VIVACOLOR VIVAFLOOR krāsu (vai analogu)

5. TIPS
Nesīrdošās akmens masas flīzes

KONTUĀĻPROJEKTS BŪVKOMERSANTA REĢISTR.Nr.2687 - R				Būvobjekta nosaukums	Pildas pamatskolas sporta zāles rekonstrukcija, Pilda, Pildas pagasts, Ludzas novads			
Amats	Uzvārds	Paraksts	Datums	Lapas saturs	GRĪDAS APDARES PLĀNS.			
Būvprojekta vadītāja	T.Šestakovska			Pasūtījuma Nr.	11 - 34 - 008		Mērogs	Stadija
Būvinženiere	T. Ivenkova			Saskaņots			1:100	TP
Arh. reg.Nr.							Lapas Nr.	Lapu sk.
							BK-6	

1. TIPS

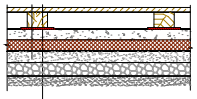

Ēvelētas koka brusas 50x50	- 50 mm
Koka gulšņi 80 x 60(h)mm (solis 500 mm)	- 60 mm
Amortizējošā starpslāka (zem gulšņiem)	
Ruberoids (zem gulšņiem)	
Betona B-12,5 izlīdzinošā kārta (ar stiegrojumu; siets apakšā zonā U5Bp-I 200x200mm	- 50 mm
Siltumizolācija-cietās putupolistirola plātnes - "TENAPORS" EXTRA EPS-150 (λ = 0,040 W/m2*K; blīvums - 20kg/m3)	- 100mm
Hidroizolācijas plēve	
Betons B - 12,5	- 80mm
Esošā smilts pamatne	

2. TIPS

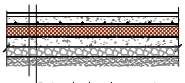

Dabīgais linolejs sporta būvēm Marmoleum-sport Marmorette PUR 125 (vai analogs)	- 2 mm
Līmes kārta	
Pašizlīdzinošās javas kārta (Vetonit 3000 vai analogs)	- 2 mm
Betons B-12,5 (ar stiegrojumu;siets U 5 Bp-I 200x200mm apakšā zonā)	- 50mm
Siltumizolācija-cietās putupolistirola plātnes - "TENAPORS" EXTRA EPS-150 (λ = 0,040 W/m2*K; blīvums - 20kg/m3)	- 100mm
Hidrolzolācija (tipa Ceresit CR 65)	
Betons B - 12,5	- 80mm
Smilts	- 150mm
Esoša smilts pamatne	

2*. TIPS

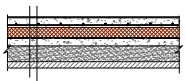

Dabīgais linolejs sporta būvēm Marmoleum-sport Marmorette PUR 125 (vai analogs)	- 2 mm
Līmes kārta	
Pašizlīdzinošās javas kārta (Vetonit 3000 vai analogs)	- 2 mm
Betons B-12,5 (ar stiegrojumu;siets U 5 Bp-I 200x200mm apakšā zonā)	- 50mm
Siltumizolācija-cietās putupolistirola plātnes - "TENAPORS" EXTRA EPS-150 (λ = 0,040 W/m2*K; blīvums - 20kg/m3)	- 100mm
Hidroizolācija (tipa Ceresit CR 65)	
Betons B - 12,5	- 80mm
Smilts	- 350mm
Esoša betona pamatne	

3. TIPS

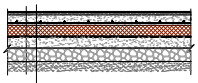

Tarkett SAS homogēnā linoleja IQ OPTIMA segums (34 klase, 2 mm blez., IQ PUR , nostiprinātas struktūras segums) vai analogs	
Līmes kārta	
Pašizlīdzinošās javas kārta	- 2 mm
Betons B - 12,5 (ar stiegrojumu; siets U 5 Bp-I 200x200 mm apakšā zonā)	- 50mm
Siltumizolācija-cietās putupolistirola plātnes -"TENAPORS" EXTRA EPS-150 (λ = 0,040 W/m*K; blīvums - 20kg/m^3)	- 100mm
hidrolzolācija (tipa Ceresit CR 65)	
Betons B - 12,5	- 80mm
Smilts	- 150mm
Esoša smilts pamatne	

4. TIPS

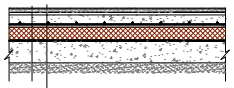

Spīdīga, tonējama polluretāna alkīda grīdas krāsa betona virsmu krāsošanai "VIVAFLOOR"	
Betona virsmas gludināšana	
Betons B-12,5 (ar stiegrojumu; siets U 5Bp-I 200x200mm apakšā zonā)	- 50mm
Siltumizolācija-cietās putupolistirola plātnes - "TENAPORS" EXTRA EPS-150 (λ = 0,040 W/m2*K; blīvums - 20kg/m3)	- 100mm
Hidrolzolācija (tipa Ceresit CR 65)	
Betons B - 12,5	- 80mm
Smilts	- 150mm
Esoša smilts pamatne	

4*. TIPS

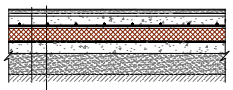

Spīdīga, tonējama polluretāna alkīda grīdas krāsa betona virsmu krāsošanai "VIVAFLOOR"	
Betona virsmas gludināšana	
Betons B-12,5 (ar stiegrojumu; siets U 5Bp-I 200x200mm apakšā zonā)	- 50mm
Siltumizolācija-cietās putupolistirola plātnes - "TENAPORS" EXTRA EPS-150 (λ = 0,040 W/m*K; blīvums - 20kg/m^3)	- 100mm
Hidrolzolācija (tipa Ceresit CR 65)	
Betons B - 12,5	- 80mm
Smilts	- 350mm
Esoša betona pamatne	

5. TIPS

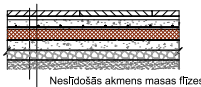

Nesīdošās akmens masas flīzes	- 8mm
Ūdenslīzturīgā flīžu līme	
Betons B-12,5 (ar stiegrojumu;siets U 5 Bp-I 200x200mm apakšā zonā)	- 50mm
Siltumizolācija-cietās putupolistirola plātnes - "TENAPORS" EPS-150 (λ = 0,040 W/m 2*K; blīvums - 20kg/m3)	- 100mm
Hidrolzolācija (tipa Ceresit CR 65)	
Betons B - 12,5	- 80mm
Smilts	- 150mm
Esoša smilts pamatne	

KONSULTPROJEKTS BŪVKOMERSANTA REĢISTR.Nr.2687 - R				Būvobjekta nosaukums	Pildas pamatskolas sporta zāles rekonstrukcija, Pilda, Pildas pagasts, Ludzas novads				
Amats	Uzvārds	Paraksts	Datums	Lapas saturs	GRĪDU TIPI 1 - 5.				
Būvprojekta vadītāja	T.Šestakovska			Pasūtījuma Nr.	11 - 34 - 008			Mērogs	Stadija
Būvinženiere	T. Ivenkova			Saskaņots				1:100	TP
Arh. reg.Nr.								Lapas Nr.	Lapu sk.
								BK-7	

Telpas nosaukums vai Nr.	Grīestu apdare							Sienu un starpsienu apdare								Aiīsānu apdare			Grīdu apdare	
	laukums, m2	Rīģipsis GKB 12,5 pa met.karkasu	ISOVER ECOPHON piekārtie grīesti		Izlīdzināšana ar smalkgraud. apmetumu	Gruntēšana un špaktelēšana	Ūdens dispersijas krāsojums	laukums, m2	Esošo sienu izlīdzināšana ar smalkgraud. apmetumu	Atzmūrēto ailu apmetums	Gāzbetona starpsienu apmetums	Virsmas gruntēšana	Virsmas špaktelēšana	Ūdens dispersijas akrīla krāsojums	Apdares flīzes	Logu aiīsānu apmetums, m	Durvju aiīsānu apmetums, m	Durvju apmaļu ierīkošana, m	laukums, m2	Grīdu tips
			POP	HARMONY																
136. Nodarbību telpa	32,80	32,80	-	-	-	32,80	32,80	59,10	59,10	-	-	59,10	59,10	59,10	-	10,00	10,20	-	33,46	2.tips
137. Zāle	239,30	-	-	-	239,30	239,30	239,30	252,60	250,60	2,00	-	252,60	252,60	252,60	-	93,00	27,00	-	152,30	1.tips
138. Sporta skolotaja kabīnets	10,00	-	-	10,00	-	-	-	32,60	14,10	2,00	16,50	28,20	28,20	28,20	-	5,00	5,30	5,30	10,20	3.tips
139. Palīgtelpa	4,30	-	-	-	4,30	4,30	4,30	19,80	10,70	-	9,10	19,80	19,80	19,80	-	-	-	5,30	4,40	3.tips
140. Sporta īnvent. glabāšanas telpa	6,30	-	-	6,30	-	-	-	28,60	3,90	2,00	22,70	23,70	23,70	23,70	-	-	5,30	-	6,43	4.tips
141. Zēnu ģērbtuve	14,30	-	14,30 (atz.2.50)	-	-	-	-	44,60	10,60	1,00	33,00	40,50	-	-	40,50	5,00	-	5,30	14,60	5.tips
142. Zēnu tualete	1,20	-	1,20 (atz.2.50)	-	-	-	-	11,00	-	-	11,00	10,00	-	-	10,00	-	-	5,00	1,22	5.tips
143. Meiteņu ģērbtuve	14,20	-	14,20 (atz.2.50)	-	-	-	-	49,20	19,90	-	29,30	44,50	-	-	44,50	4,30	-	5,30	14,50	5.tips
144. Meiteņu tualete	2,00	-	2,00 (atz.2.50)	-	-	-	-	16,20	9,20	-	7,00	14,00	-	-	14,00	-	-	5,00	2,04	5.tips
145. Priekštelpa	8,60	-	-	8,60 (atz.2.50)	-	-	-	32,00	12,00	-	20,00	27,50	27,50	27,50	-	-	11,00	14,00	8,80	3.tips
146. Siltummezgls	3,60	-	-	-	3,60	3,60	3,60	21,00	10,00	-	11,00	21,00	21,00	21,00	-	-	-	5,10	3,70	4*.tips
147. Nodarbību telpa	39,50	39,50	-	-	-	39,50	39,50	77,10	63,00	2,00	12,10	77,10	77,10	77,10	-	10,00	10,60	-	40,30	2*.tips
148. Koridors	20,10	-	-	20,10 (atz.2.60)	-	-	-	67,60	65,60	2,00	-	60,20	60,20	60,20	-	-	33,20	-	20,50	3.tips
KOPĀ:	396,20	72,30	31,70	45,00	247,20	319,50	319,50	711,40	528,70	11,00	171,70	678,20	569,20	569,20	109,00	127,30	102,60	50,30	152,30 33,46 40,30 43,90 6,43 3,70 32,36	1.tips 2.tips 2*.tips 3.tips 4.tips 4*.tips 5.tips

1. Linoleja segums - klase 34, homogēns polivinīlhlorīda segums ar PUR nostiprinātas struktūras seguma virsmas aizsardzību un ugunsreakcijas klasi ne zemāk Bf-s1,d0 ("Tarkett" vai analogs).
2. Grīdas flīzes - akmens masas ar neslīdošu, nodilumizturīgu virsmu.
3. Griestu apdare zālē (telpa nr.137) ieskaitot betona sijas un pārseguma paneļu ribas.
4. Pirms grīdu ierīkošanas telpās nr. 146 un 147 aizbert zemgrīdas kanālus (smilts 6,00m3).

KONTURPROJEKTS BŪVKOMERSANTA
REĢISTR.Nr.2687 - R

Amats	Uzvārds	Paraksts	Datums
Būvprojekta vadītāja	T.Šestakovska		
Būvinženiere	T.Ivenkova		
Arh. reg.Nr.	Uzvārds	Paraksts	Datums

Būvobjekta nosaukums: Pildas pamatskolas sporta zāles rekonstrukcija, Pilda, Pildas pagasts, Ludzas novads

Lapas saturs: TELPU APDARES SARAKSTS .

Pasūtījuma Nr.	Mērogs	Stadija
11 - 34 - 008		TP
Saskaņots		
	Lapas Nr.	Lapu sk.
	BK-8	
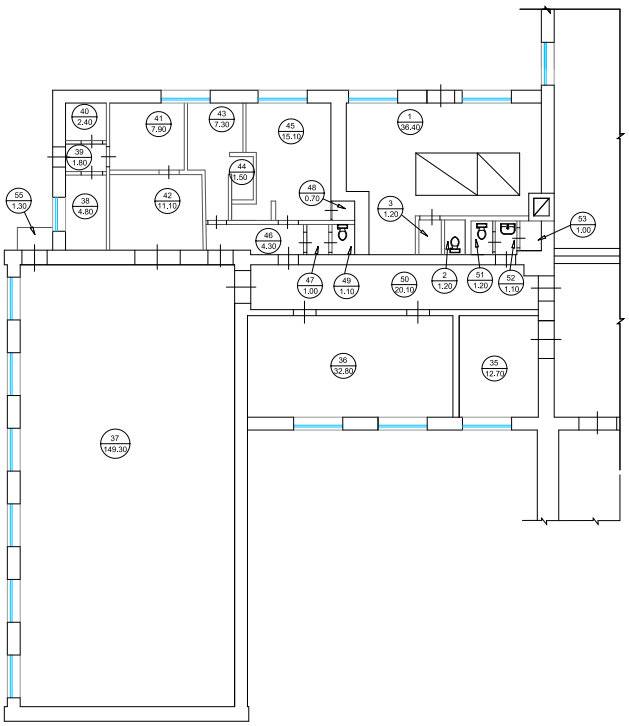
INVENTARIZĀCIJA.