





3 - 3

[illegible]

1. Rasējums skatīt kopā ar stāvu plāniem;
2. Rasējums attēlotais 1. un 2. stāva norobežojošās sanitāro kabīņu sienas telpās - 108; 137; 309; 410;
3. Norobežozojošo kabīņu sienu izgatavošanas detaļas precizējamas sadarbībā ar izgatavotāju;
4. Izvēlēto norobežozojošo sanitāro kabīņu sienu risinājumus, saskaņot ar projekta autoru.

	ELTETE norbežopasas sanitāro kabīņu sienas, LTT 24 M (Pelēka ABET475)
	ELTETE pīšuāru starpsienas, "LTT SYSTEMS" 24 mm (Pelēka ABET475)
	Projektdāzā pietārto griestu sistēma "ARMSTRONG" (600x600mm)

4 - 4

170

1,850

Floor plan of a room with a green U-shaped desk and a blue chair. The room has a curved entrance on the left and a door on the right. Dimensions are provided for the desk and room layout.

Room number: 410

Dimensions (mm):

- Desk segments: 24, 950, 24, 750, 24, 750
- Desk depth: 1.500
- Entrance radius: 150
- Desk width: 700
- Desk segment width: 124

Datums:	01.07.2016
---------	------------